

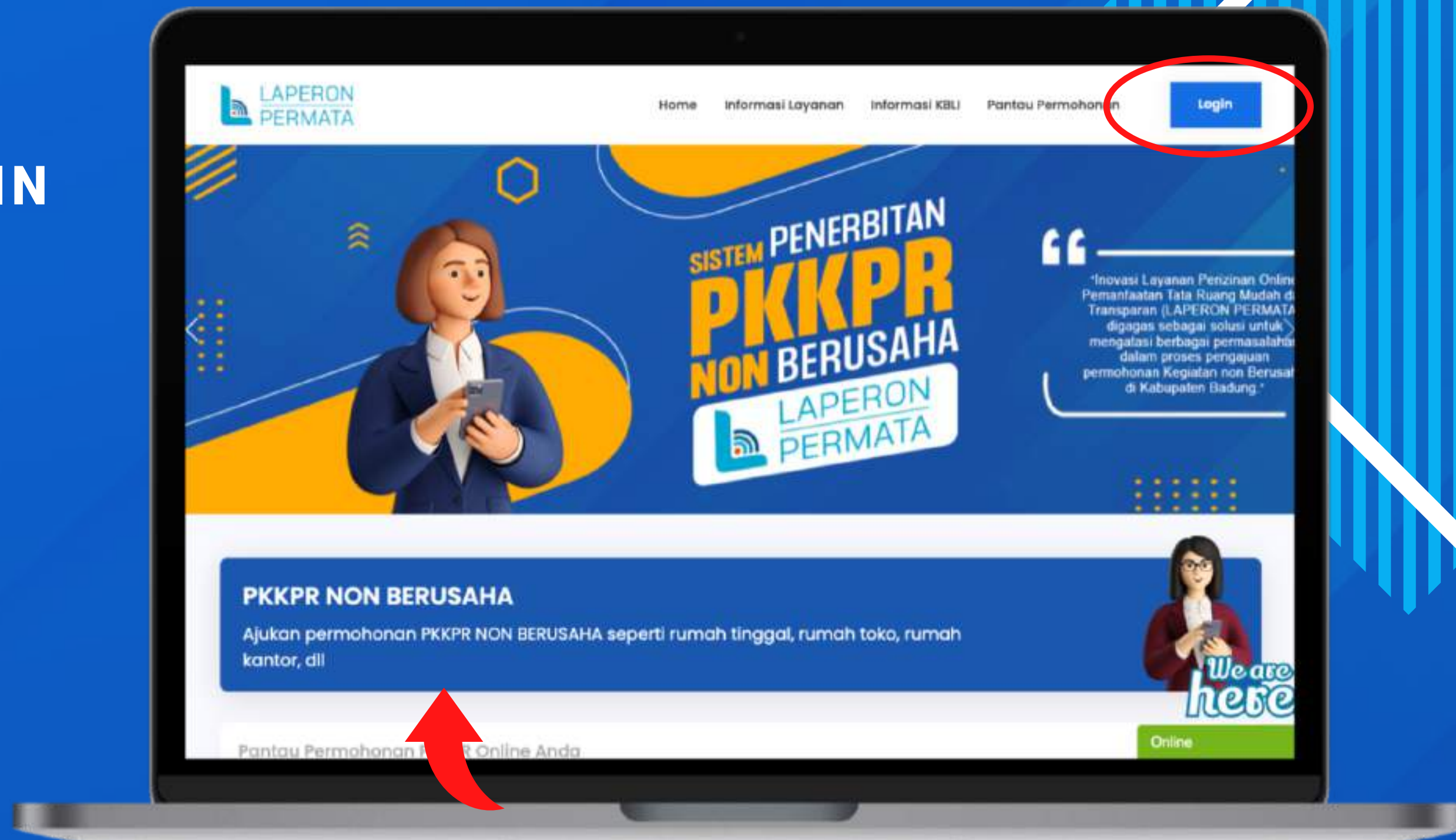


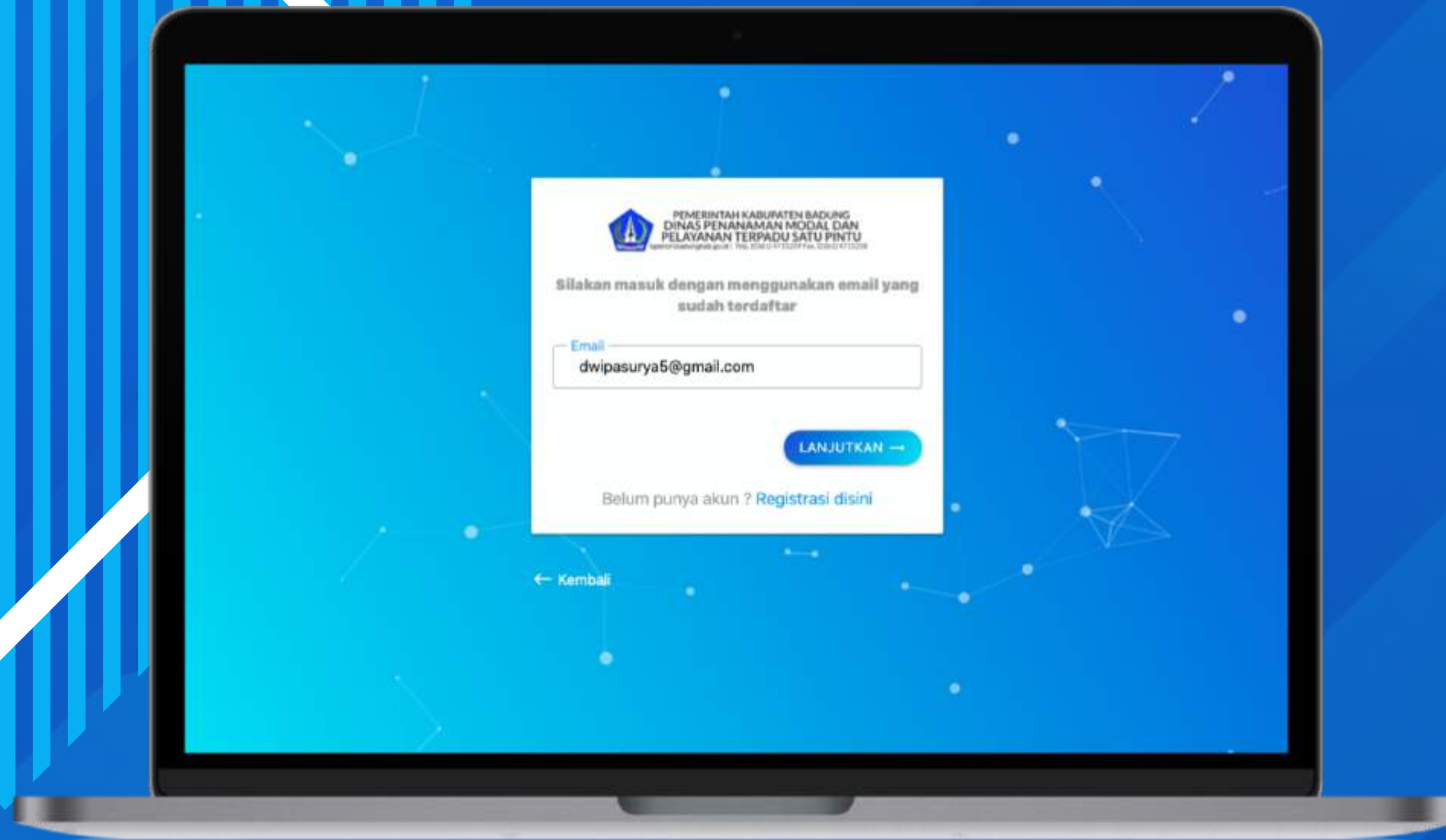
LAPERON
PERMATA

PANDUAN PENGAJUAN PERMOHONAN **PKKPR**

(Layanan Perizinan Online Pemanfaatan Tata Ruang
Mudah dan Transparan)

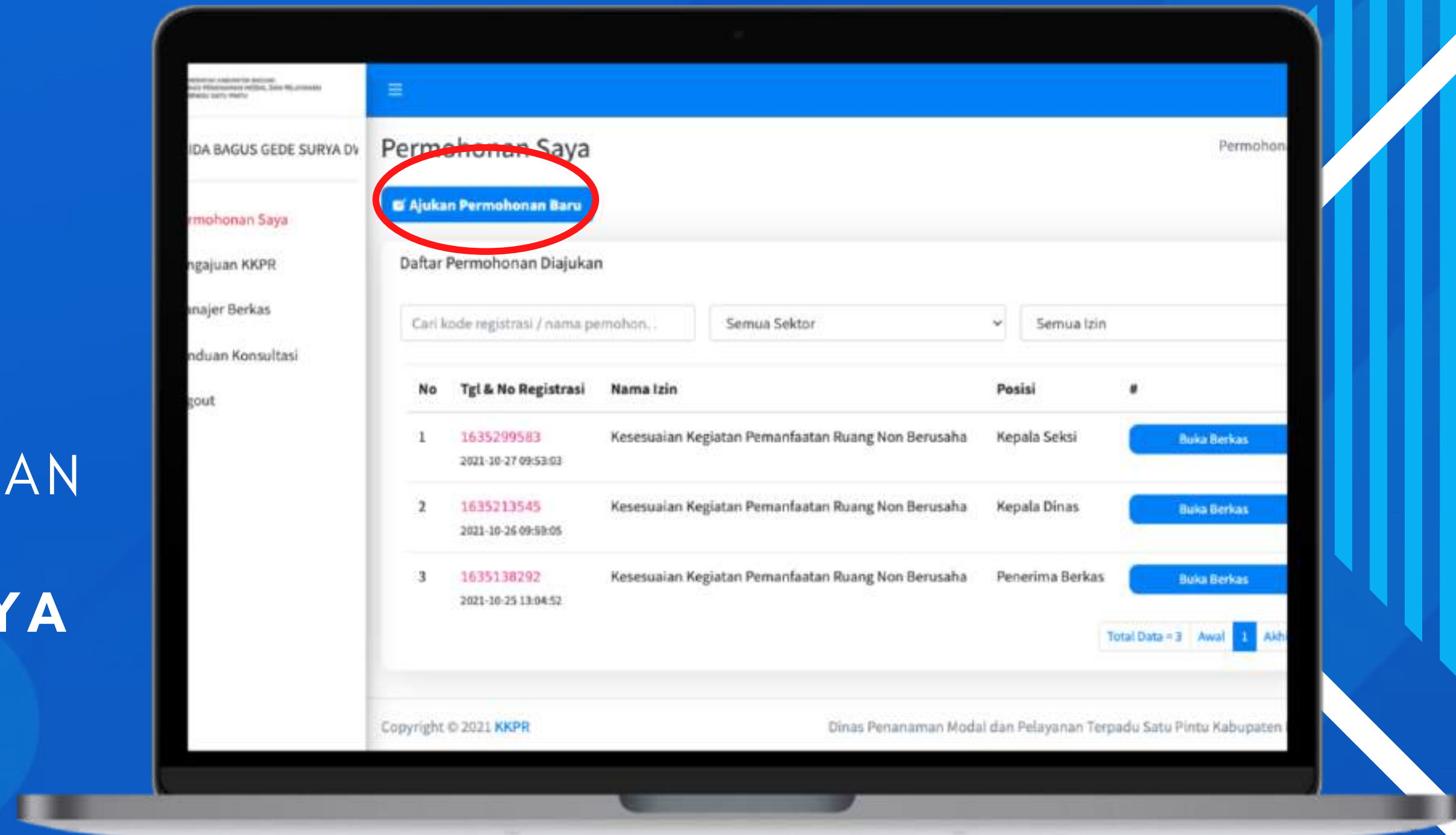
PERTAMA **PILIH LOGIN**
PADA POJOK KANAN
ATAS, ATAU BISA
DENGAN PILIH MENU
PKKPR NON
BERUSAHA PADA
HALAMAN UTAMA
SISTEM

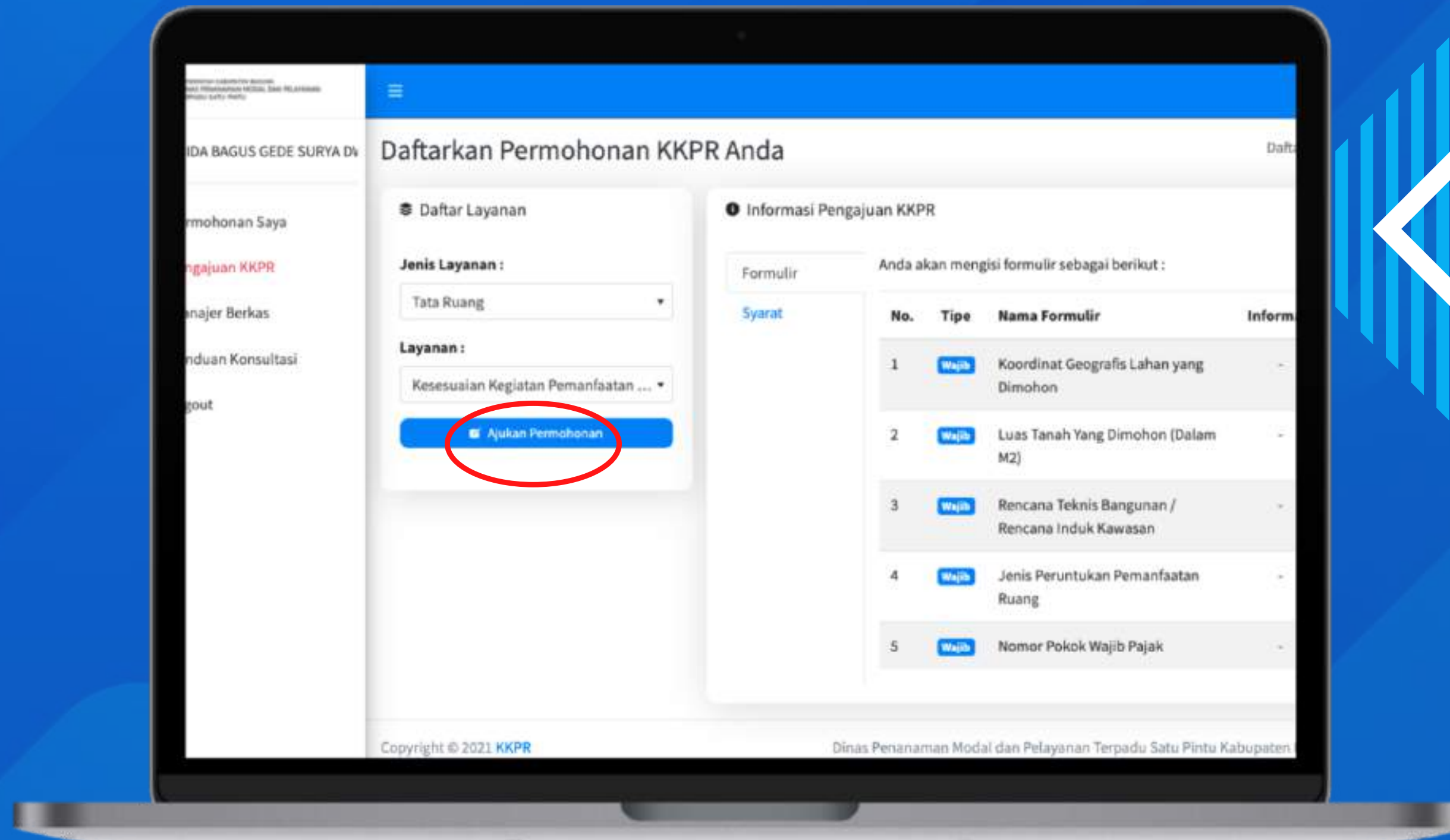




MASUKKAN **EMAIL DAN PASSWORD**
YANG TELAH TERDAFTAR PADA LAPERON

BERIKUTNYA AKAN
MASUK KE MENU
DASHBOARD
PEMOHON, KEMUDIAN
PILIH **AJUKAN**
PERMOHONAN SAYA





**PILIH JENIS LAYANAN DAN PILIH LAYANAN,
KEMUDIAN AJUKAN PERMOHONAN**

PADA TAHAP 1, ISI
FORM DATA
PEMOHON DENGAN
LENGKAP KEMUDIAN
PILIH LANJUTKAN

Home - Canva | Panduan Daftar Layanan KKPR | KKPR | Ajukan Permohonan

Kabupaten / Kota: KOTA DENPASAR

Kecamatan: DENPASAR SELATAN

Kelurahan / Desa: RENON

Alamat: JL. RAYA RENON, NO. 40

Lokasi Izin

Provinsi: BALI

Kabupaten / Kota: KABUPATEN BADUNG

Kecamatan: MENGWI

Kelurahan / Desa: SEMPIDI

Detail Alamat Lokasi: JL. RAYA SEMPIDI, NO. 23

Apakah permohonan ini merupakan permohonan dari perusahaan?

[Kembali <](#) [Lanjutkan >](#)

Copyright © 2021 KKPR | Dinas Penanaman Modal dan Pelayanan Terpadu Satu Pintu Kabupaten Badung

PADA TAHAP 2
PEMOHON MENGISI
DATA FORMULIR
SEPERTI NPWP,
KOORDINAT WILAYAH,
DAN LAIN-LAIN. JIKA
SUDAH LENGKAP LALU
PILIH LANJUTKAN

Home - Canva x Panduan Daftar Layanan KKPR x KKPR | Ajukan Permohonan x +

IDA BAGUS GEDE SURYA DV Daftarkan Permohonan KKPR Anda Home

Permohonan Saya
Pengajuan KKPR
Manajer Berkas
Panduan Konsultasi
Logout

Ajukan Permohonan

Tahap 2

Data Formulir

Nomor Pokok Wajib Pajak

09.254.294.4-093.000

Contoh : 09.254.294.4-093.000 atau tanda - jika tidak memiliki NPWP

Koordinat Geografis Lahan yang Dimohon

Gambar Polygon

Luas Tanah Yang Dimohon (Dalam M2)

150

Rencana Teknis Bangunan / Rencana Induk Kawasan

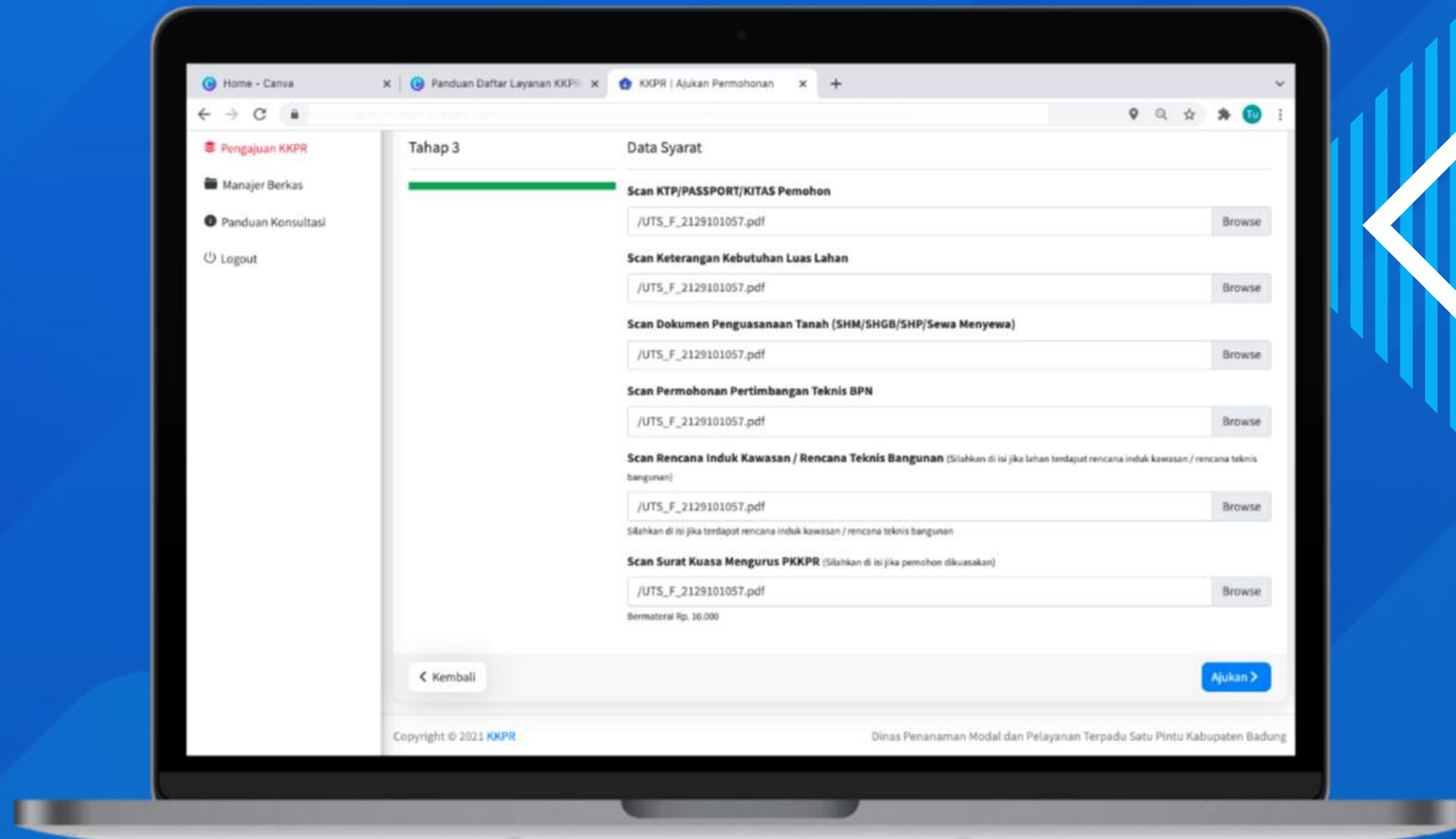
Ada

Jenis Peruntukan Pemanfaatan Ruang

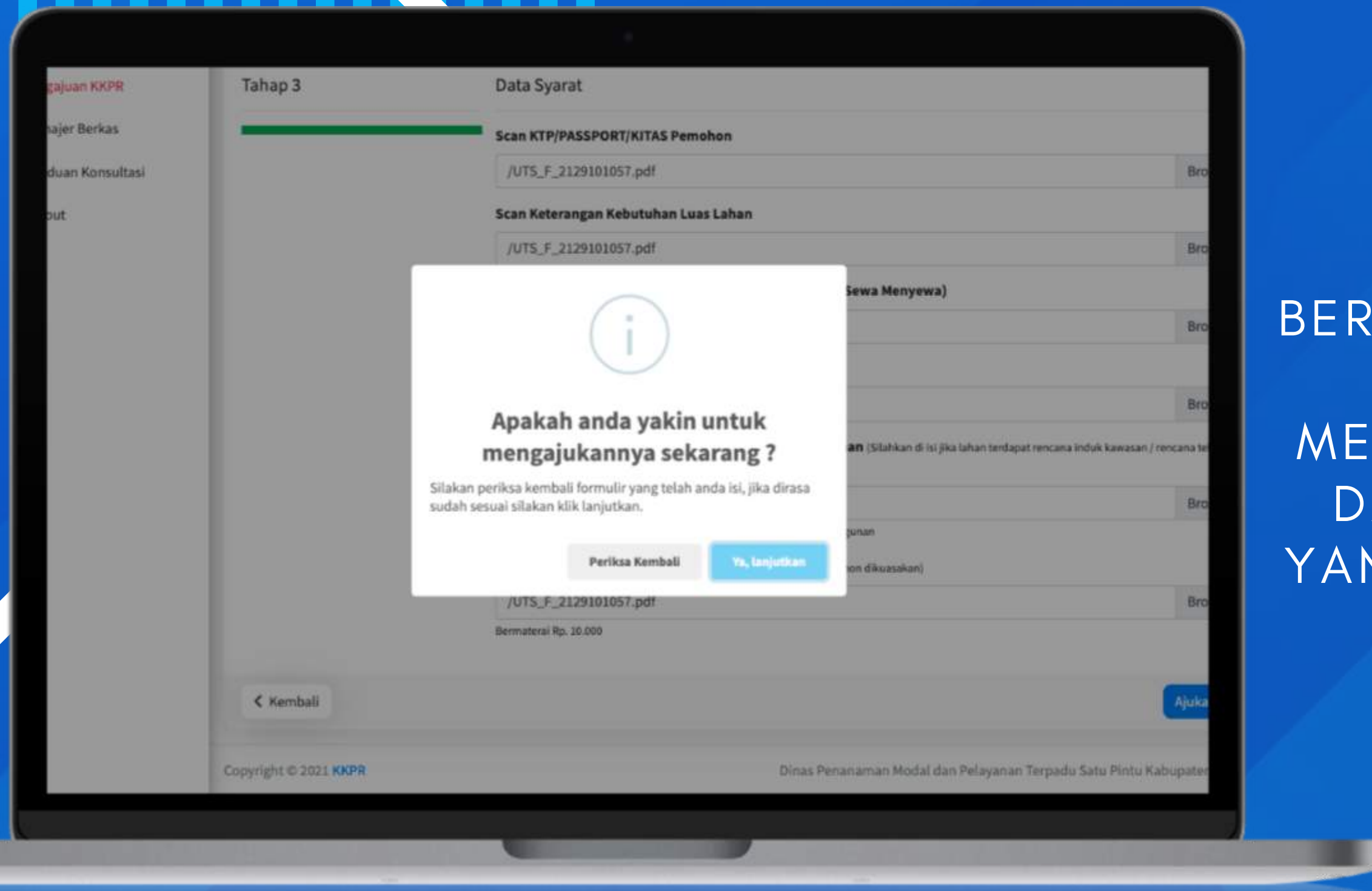
Rumah Tinggal

Kembali Lanjutkan

Copyright © 2021 KKPR Dinas Penanaman Modal dan Pelayanan Terpadu Satu Pintu Kabupaten Badung



PADA TAHAP 3, PEMOHON MENGISI DATA SYARAT PERMOHONAN DENGAN LENGKAP SETELAH ITU **PILIH AJUKAN**



AKAN MUNCUL NOTIFIKASI SEPERTI PADA GAMBAR BERIKUT, **PILIH PERIKSA KEMBALI** JIKA INGIN MELAKUKAN PERBAIKAN DATA, JIKA TIDAK ADA YANG INGIN DIPERBAIKI **PILIH LANJUTKAN**

BERIKUTNYA AKAN
TAMPIL **KODE
REGISTRASI** DAN
PROSES DAFTAR
LAYANAN KKPR
SELESAI

